

マスク用シールの印刷 印刷入稿データ作成の手引き

◎データ保存と入稿

データは **Adobe(アドビ社)** の **Illustrator** で作成の上、**完全データ支給** をお願い致します。

完全データというのは以下の内容です。

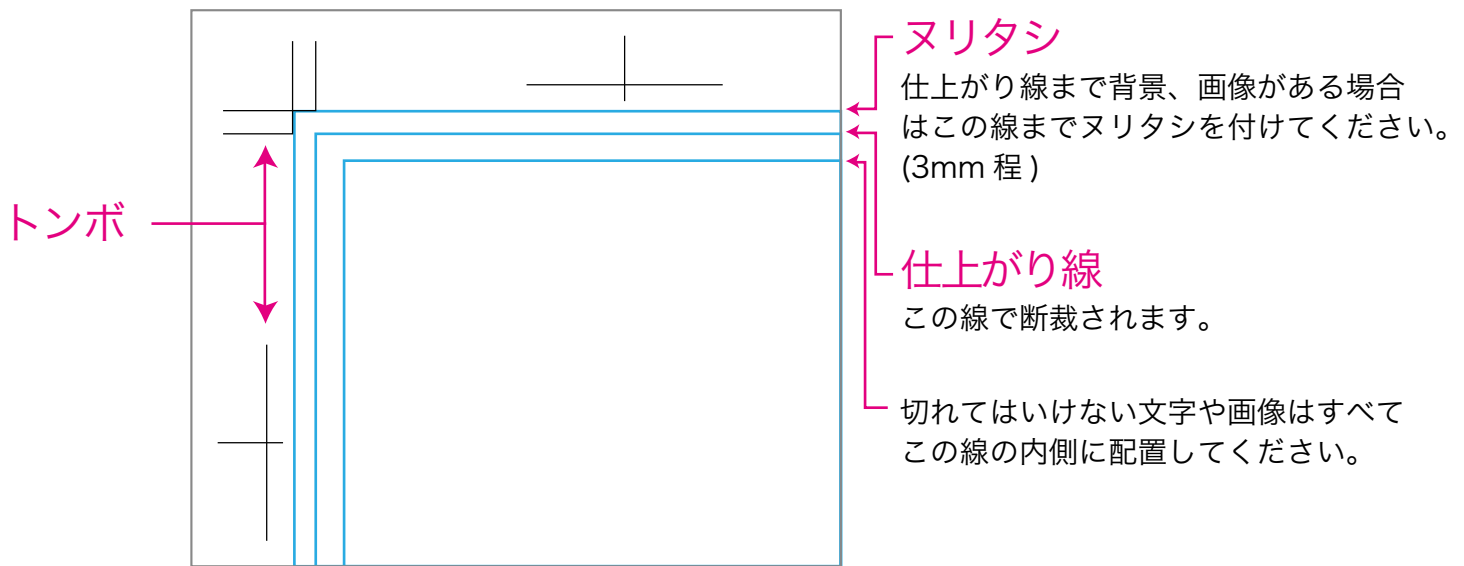
- ①仕上がりサイズの枠には**トンボ**を作成してください。
- ②文字は必ずすべて**アウトライン**化して入稿して下さい。アウトラインせずに入稿されると**文字化けの原因**になります。
- ③ 画像データは**リンク**で配置し、**レイアウトデータと一緒のフォルダ**に入れて下さい。
もしくは、埋め込みして下さい。

Ai 入稿用テンプレートダウンロード

不織布マスクに最適な45x12.5ミリのシールです。
表面にツヤが無いシールなので、マスクに印刷したように見えます。



- 仕上がりサイズの枠には「オブジェクト → トリムマークを作成」から、**トンボ**を作成してください。
- トンボより外側には**デザイン**を配置しないでください。画像がはみ出る場合は、**マスク(クリッピングマスク)**をかけてください。
- 使用ソフトのバージョンは、**制作いただいたバージョン**で保存してください。



Ai 入稿用テンプレートダウンロード

- Mac 又は Windows、どちらでも入稿可能 です。ただし、必ずファイル名に拡張子を付けてください。
- デザイン (版下) データの入稿は、Eメールでお願い致します。
- データは必ず圧縮して下さい。圧縮形式は zip 形式にてお願い致します。
- 不必要なデータはトラブルの原因となりますので、一緒に入れないようお願い致します。
- お送り頂いたデザイン・版下データの校了後の最終データは、基本的に返却いたしません。予めご了承下さい。

◎色の指定

- フルカラー印刷に対応しております。
- 使用する色は CMYK でご指定ください。
- RGB・DICでの色の指定は出来ません。
- カラー設定にて C・M・Y・K の数値の合計が 400% の場合、裏うつりの原因ともなりますので不備データとなります。

◎画像の配置

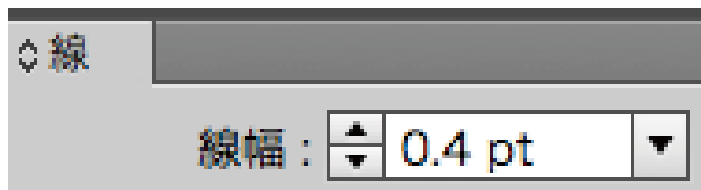


- 画像解像度は 350dpi (dpi=dots / inch) 以上を推奨させていただいております。
- リンク画像がある場合は、イラストレーターのレイアウトデータと同じフォルダに入れてください。画像を埋め込みされた場合は不要です。※Illustrator CS/CS2 でリンク画像に EPS 形式のデータをご使用の際は、必ず EPS 画像を埋め込んでください。

◎最小文字の大きさ

- 5pt 未満の文字はつぶれますので文字の大きさは 5pt 以上に設定して下さい。
- ※5pt でも画数の多い文字などはつぶれる恐れがございます。予めご了承下さい。
- ※とくに漢字や太い書体はつぶれやすくなります。小さめの漢字を使用される場合は、太めの書体は避け、文字サイズを大きめにご指定下さい。

◎極細線（ヘアライン）

「線幅がゼロ（空欄）で塗り指定がある」ライン（罫線）のことをヘアラインと呼びます。画面やプリンタでは、ある程度の太さのある線として表現されますが、本機による印刷では、かすれたり消えてしまったりします。罫線には必ず線幅（0.4pt以上）を設定してください。



▲「塗りあり線なし」のヘアライン
このような状態では印刷の際にかすれたり消えたりします。

▲正しい線の指定。線幅は0.4pt以上を指定して下さい。

◎入稿データチェックリスト

入稿データをチェックする際にお使い下さい。

◎販促マスク用入稿データ チェック項目		チェック! <input checked="" type="checkbox"/>
レイアウトデータのカラーモードはCMYKになっていますか?	<input type="checkbox"/>	<input type="checkbox"/>
仕上がりサイズにトンボは付けていますか?	<input type="checkbox"/>	<input type="checkbox"/>
文字の大きさは5ポイント以上に指定されていますか? ※5ptでも画数の多い文字などはつぶれる恐れがございます。予めご了承下さい。 ※とくに漢字や太い書体はつぶれやすくなります。 小さめの漢字を使用される場合は、太めの書体は避け、文字サイズを大きめにご指定下さい。	<input type="checkbox"/>	<input type="checkbox"/>
文字は全てアウトライン化されていますか?	<input type="checkbox"/>	<input type="checkbox"/>
ヘアライン（線幅がゼロ（空欄）で塗り指定がある線）の指定はされていませんか?	<input type="checkbox"/>	<input type="checkbox"/>
線幅は0.4pt以上で指定されていますか?	<input type="checkbox"/>	<input type="checkbox"/>
RGB・DICでの色の指定はされていませんか?	<input type="checkbox"/>	<input type="checkbox"/>
配置画像はリンクで配置、もしくは埋め込みされていますか?	<input type="checkbox"/>	<input type="checkbox"/>
リンク画像はレイアウトデータと一緒にフォルダに入っていますか？（埋め込みの場合不要）	<input type="checkbox"/>	<input type="checkbox"/>

◎データ送付時 チェック項目		チェック! <input checked="" type="checkbox"/>
レイアウトデータ、画像データに拡張子は付いていますか?	<input type="checkbox"/>	<input type="checkbox"/>
レイアウトデータ、画像データはひとつのフォルダに格納されていますか?	<input type="checkbox"/>	<input type="checkbox"/>
送付されるデータはzip形式で圧縮されていますか?	<input type="checkbox"/>	<input type="checkbox"/>

◎データ入稿先

データ入稿先メールアドレス : info@anshinya.com

ファイアストレージ (登録不要) <http://firestorage.jp/> 使い方は[こちら](#)

外部サービスになりますので、ご利用に伴う一切の責任は弊社では負いかねます。

Ai 入稿用テンプレートダウンロード

Copyright(C)2021 マスク製造のワークアップ CO.,LT D.All Rights Reserved. ※当該書類内のイラスト・文言の無断転用・転載を固く禁じます。